

# Coccon ファイリングシステム

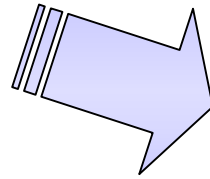
イズテック株式会社



# デジタル化への背景

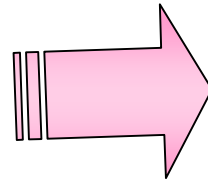
## 現状の課題

- ・ 大量な図面・書類等を保管している為に、必要な情報を探すのに時間がかかる。  
( 現状図面・契約内容・必要書類等 )
- ・ 現状が把握できない
- ・ 膨大な資料スペース必要。
- ・ 紙ベースの保管の為、劣化する場合がある。



## 社会情勢

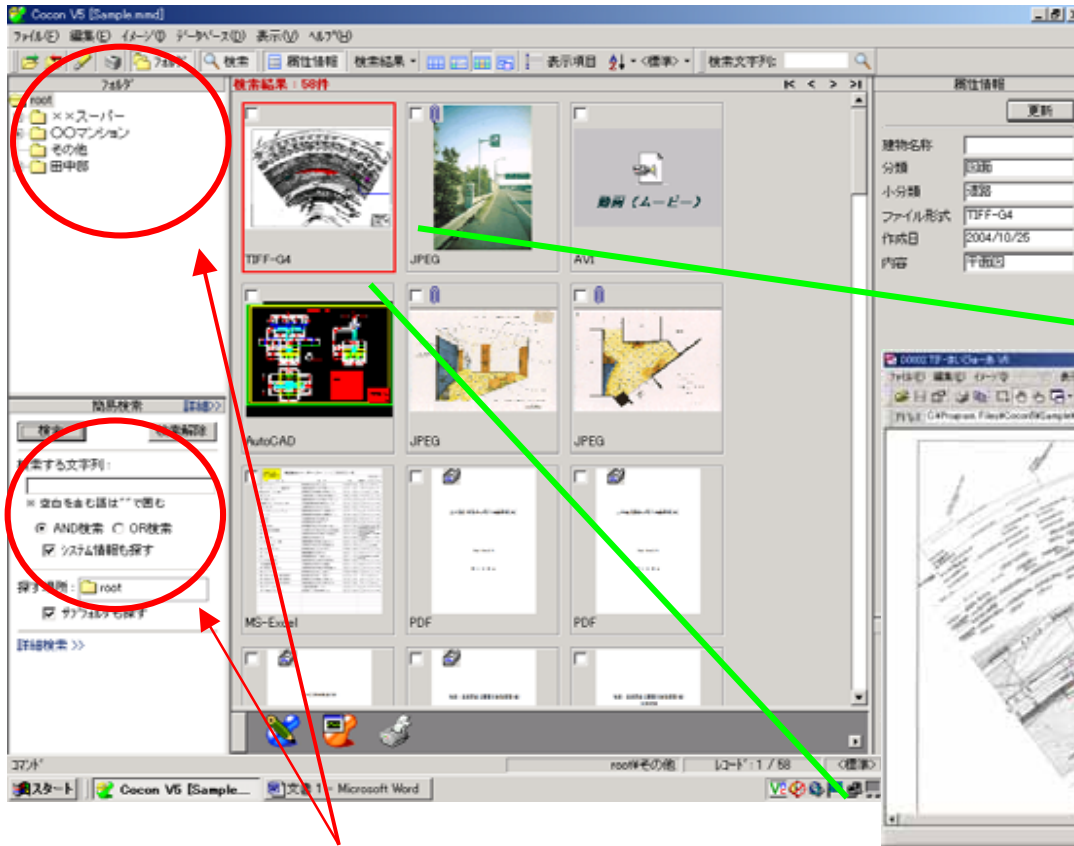
- ・ 情報のデジタル化進歩
- ・ インターネットなどによるインフラ整備と情報の共有化
- ・ ISO・PL法などによる品質管理
- ・ 省エネ・リストラなどのコスト戦略



デジタル化による効率化が必要

# Coconファイリングシステム 機能概要(1)

## 《 図面情報管理 》



お預かりした図面・書類等をスキャンし左記のように管理します。  
表示されているサムネイル(小窓)をダブルクリックすると図面情報が  
拡大表示されます。

図面だけではなく、写真・書類・Windows上で稼動するアプリケーション  
を一元管理できます。

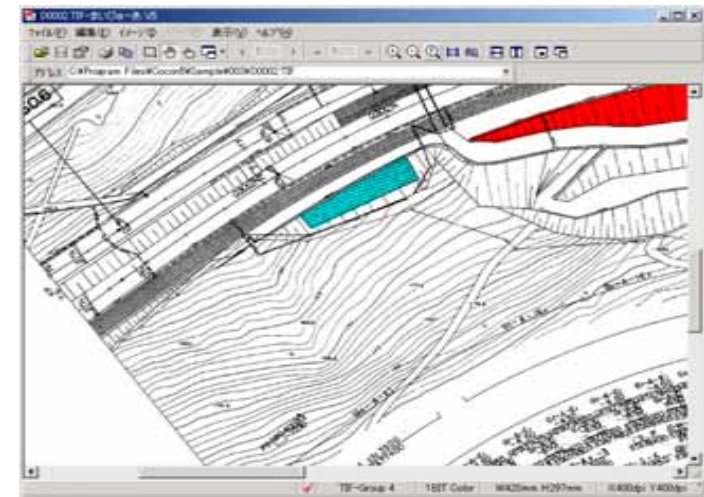
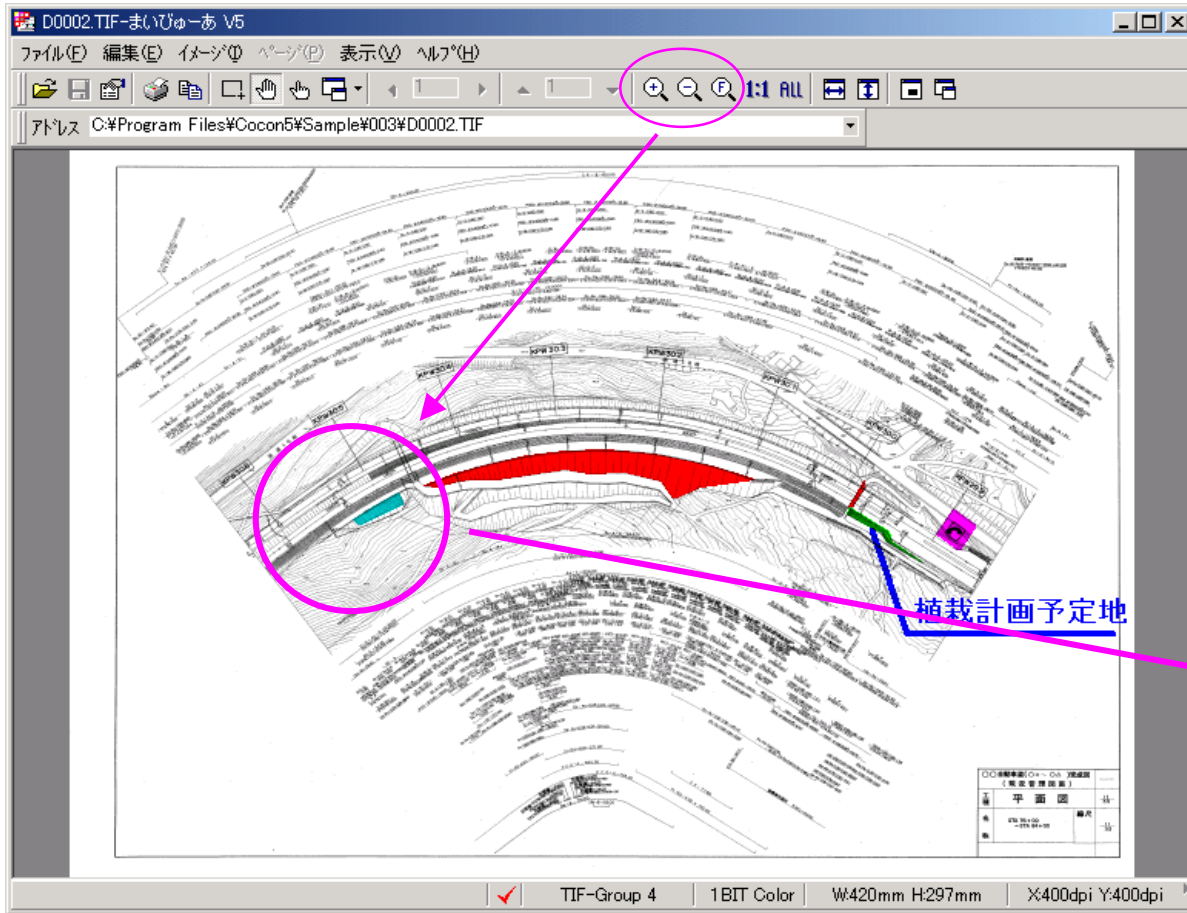
## 《 検索機能 》

ツリー表示・簡易検索からの素早い検索・閲覧が可能です。(簡易検索はキーワードを入力するだけです。)

フォルダの追加・修正は自由に変更可能

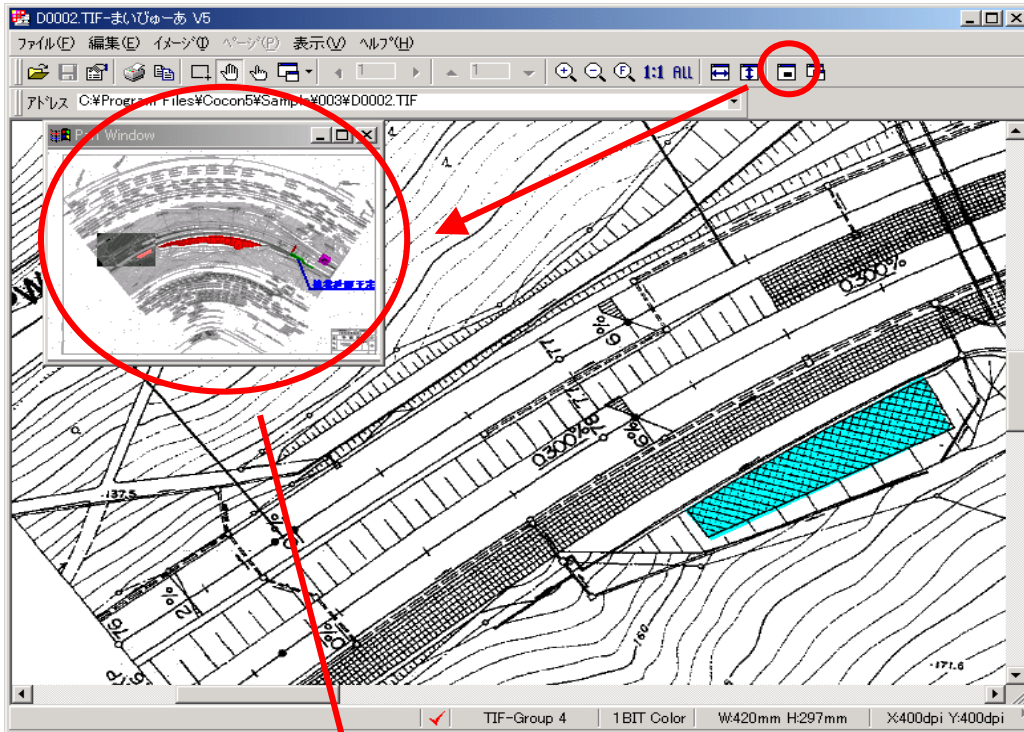
## Coconファイリングシステム 機能概要(2)

### 《 閲覧機能 》



## Coconファイリングシステム 機能概要(3)

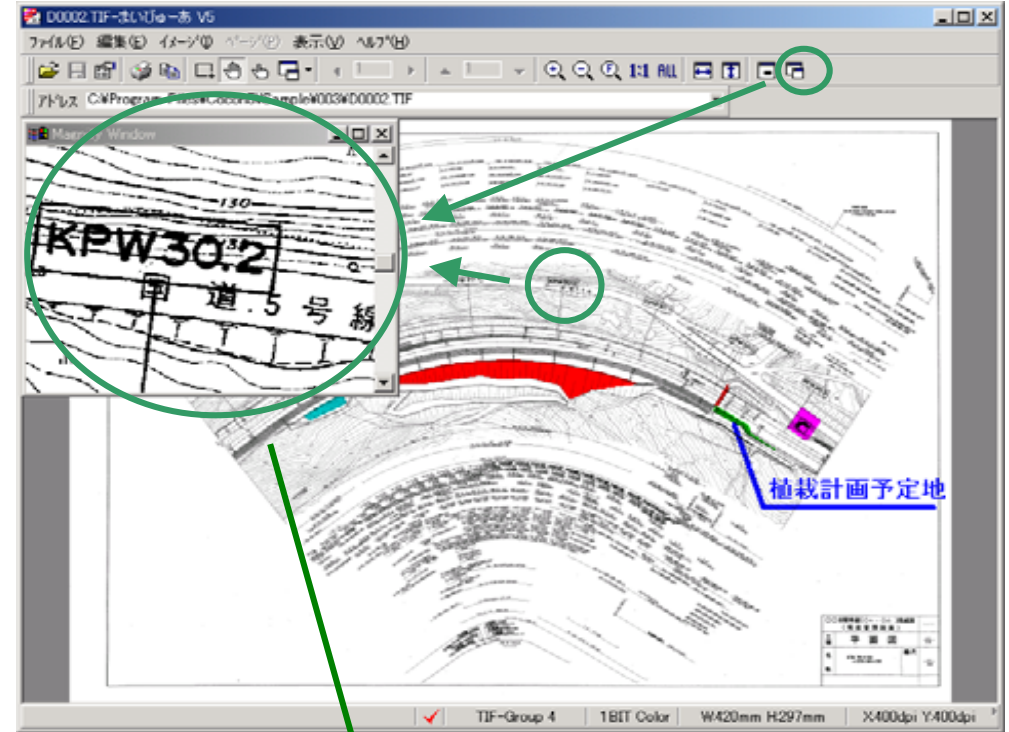
### 《 閲覧機能 》…その2



#### < パンウィンドウ機能 >

拡大表示されている画面では、何処を見ているのかわからない為、パンウィンドウ機能(左上)により全体の図面の何処を表示しているのか確認できます。

(黒表示された部分が拡大表示されています。)



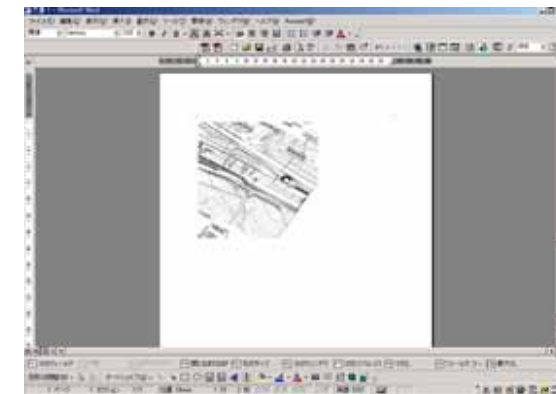
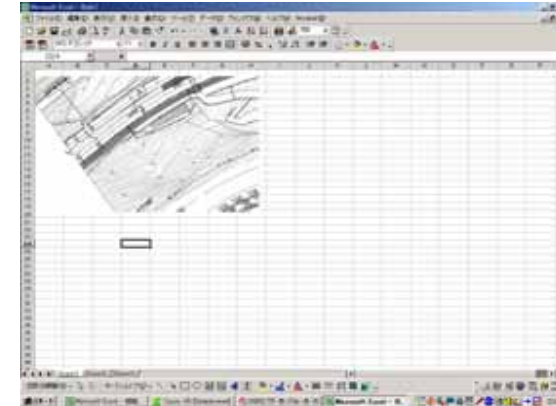
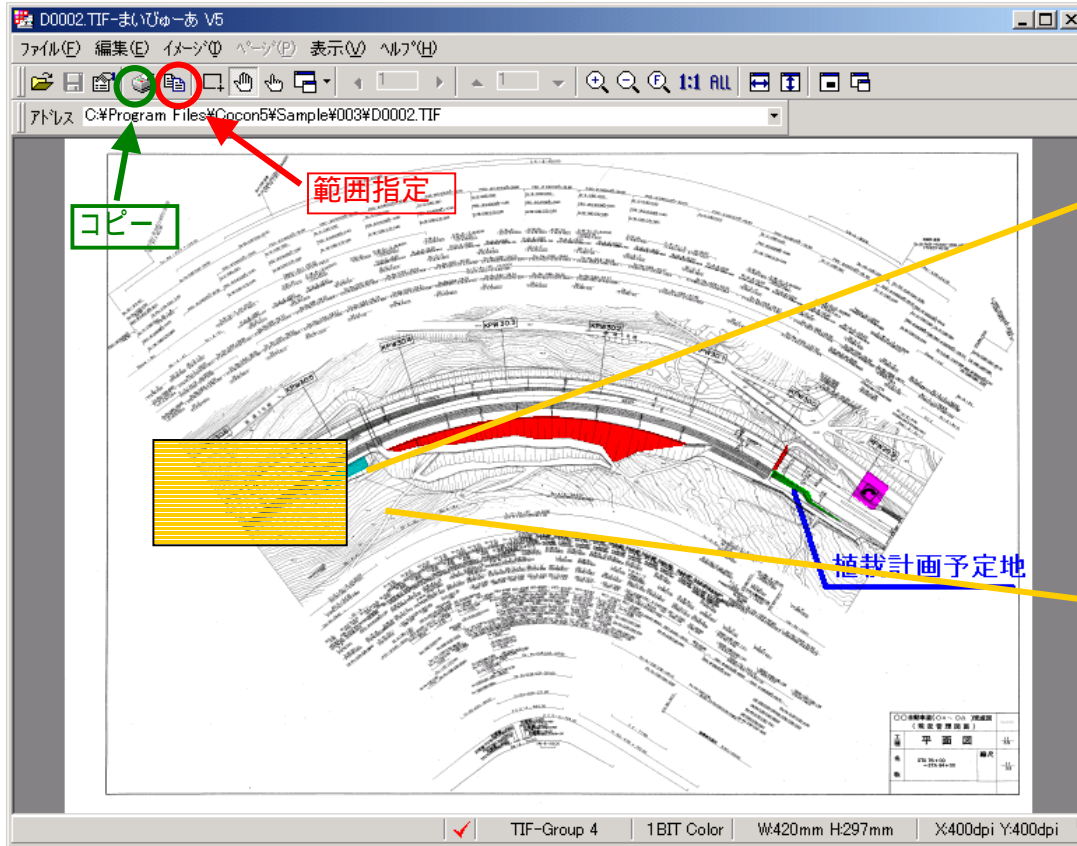
#### < マグニファイウィンドウ機能 >

全体表示されている場合に、一部分だけを拡大して見ることができます。

(見たいところをクリックすると黒く表示されます。)

## Coconファイリングシステム 機能概要(4)

### 《 その他基本機能 》



#### < コピー機能 >

ファイリングした図面を印刷するだけでなく、範囲指定をした個所をコピーをし上記のアイコンを使用するだけでExcel・Word等に簡単に貼り付けする事ができます。

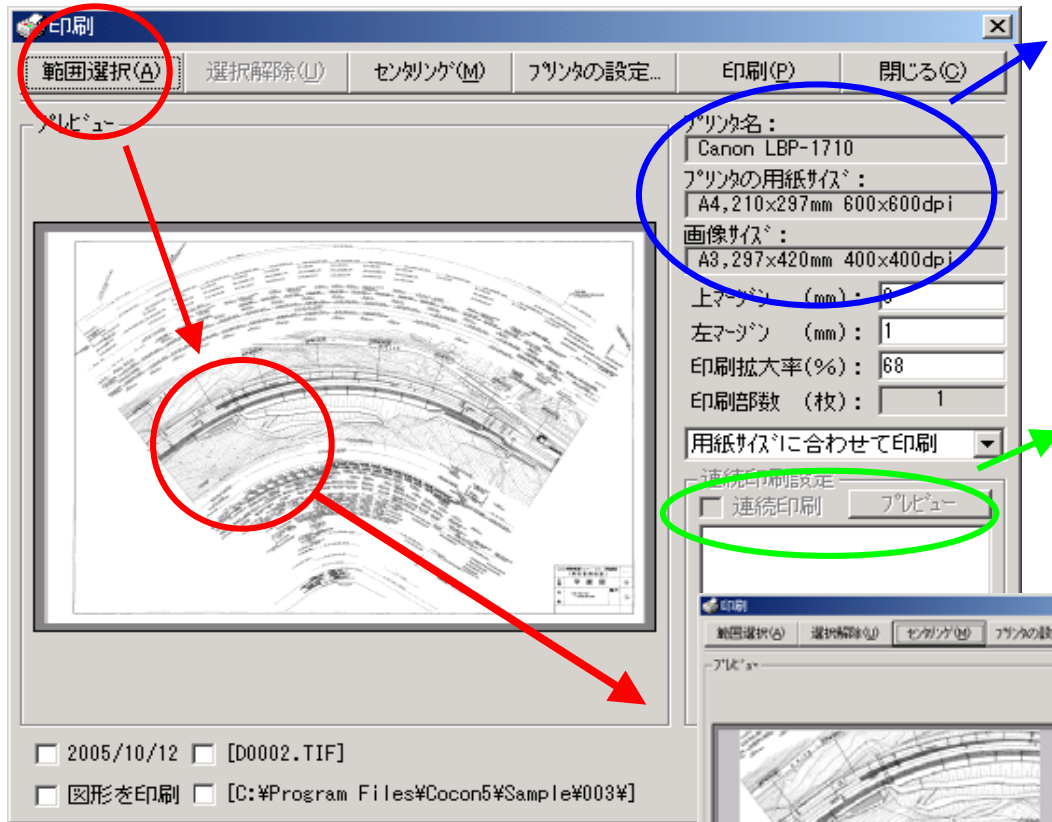
コピー機能の手順 … **範囲指定で範囲の決定**

**上記のアイコンのコピーをクリック**

Excel・Wordに貼り付け

## Coconファイリングシステム 機能概要(5)

### 《 印刷機能 》

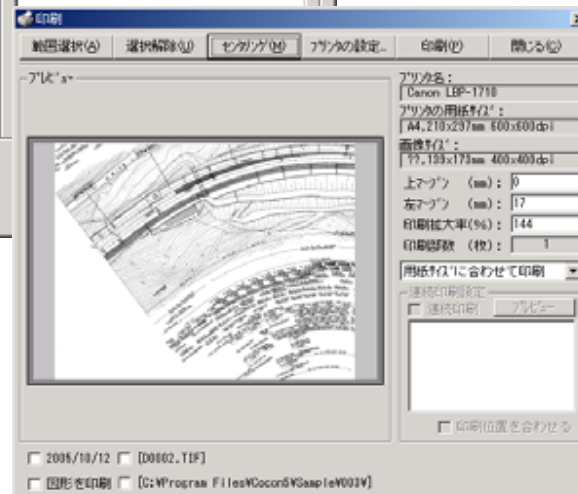


#### < 用紙サイズに合わせて縮小印刷 >

スキャンしたA0・A1の図面でも様々なサイズ(A3・A4等)に合わせて縮小印刷ができます。  
事務所にある一般的なプリンターで印刷できます。

#### < 連続印刷 >

複数選択した図面を一度に印刷できます。  
1図面ずつ開いて印刷する手間を省けます。



#### < 部分印刷 >

範囲選択により図面中の任意の箇所だけ用紙サイズに合わせて印刷できます。

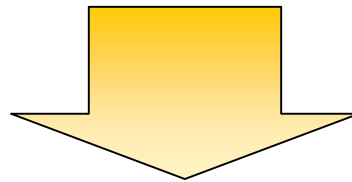
( 別紙参考資料添付 )

# ファイリングシステム導入のメリット

図面のファイリングシステムを導入するにあたって、データベースを構築します。

データベースを構築することで、図面・写真・協議資料等を効率よく管理・運営し、最新の情報を確保できます。

## 図面ファイリングシステムの導入



図面検索が容易

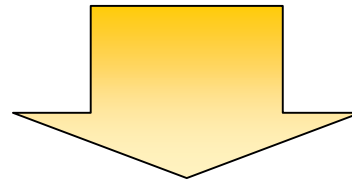
情報の共有化

保管スペースの削減

新規登録・修正が容易

書類・図面等の一元管理

紙ベースではないので劣化・紛失の防止



- ・ 図面管理担当者以外の方でも簡単に検索し閲覧することができます。
- ・ 必要な情報を探し出す時間が減りコスト軽減につながります。
- ・ 問い合わせ等にも素早く対応でき、省スペースの為空間の利用活用ができます。

# ファイリングシステム導入の流れ

